



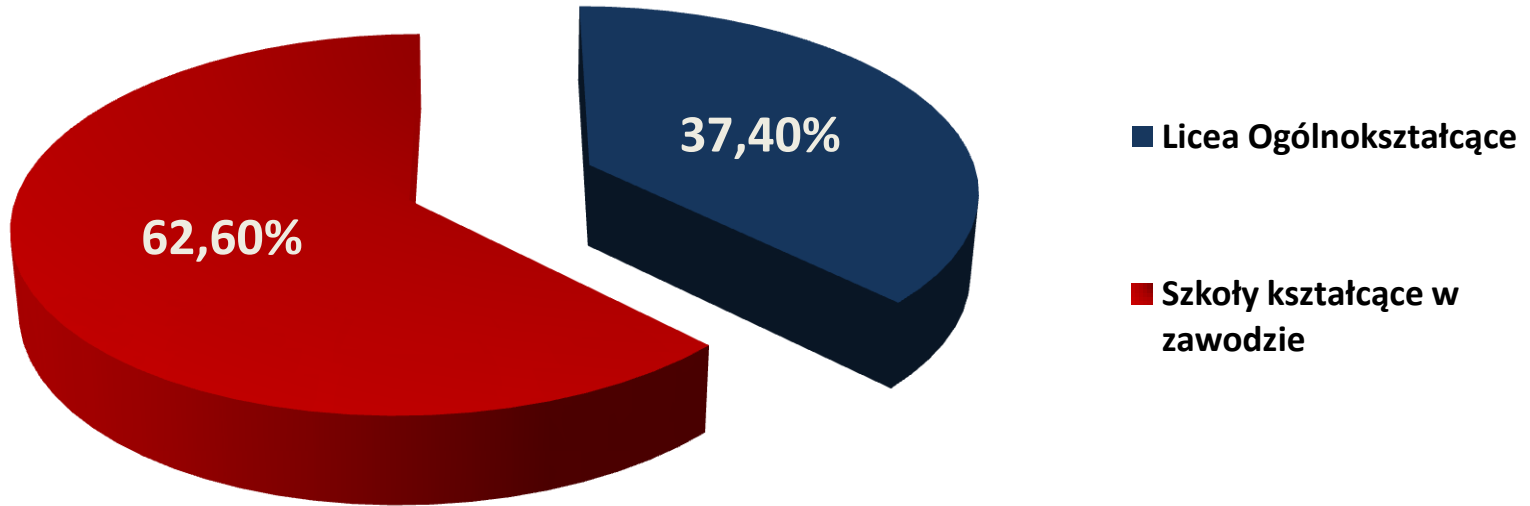
DOBRY ZAWÓD

POTENCJAŁ SZKOLNICTWA BRANŻOWEGO W WOJEWÓDZTWIE KUJAWSKO-POMORSKIM

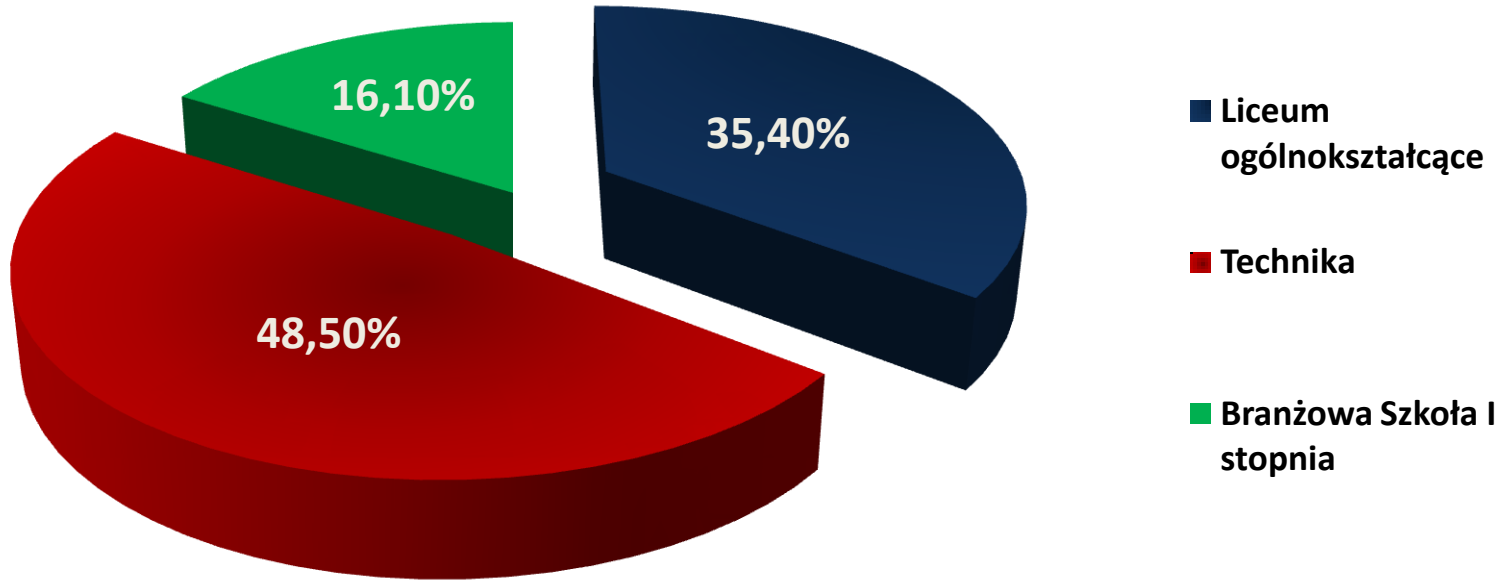


MINISTERSTWO
EDUKACJI
NARODOWEJ

Udział uczniów i słuchaczy w kształceniu formalnym



Udział młodzieży w kształceniu w roku szkolnym 2018/2019





Klasyfikacja zawodów szkolnictwa branżowego określa:

- **32** branże szkolnictwa branżowego,
- **215** zawodów szkolnictwa branżowego.

/Rozporządzenie Ministra Edukacji Narodowej z 15 lutego 2019 r. w sprawie ogólnych celów i zadań kształcenia w zawodach szkolnictwa branżowego oraz klasyfikacji zawodów szkolnictwa branżowego (Dz.U. z 2019 r., poz. 316/

W szkołach województwa kujawsko-pomorskiego kształci się w **138** zawodach ujętych w **29** branżach.

W szkołach województwa kujawsko-pomorskiego nie prowadzi się kształcenia w **3** branżach:

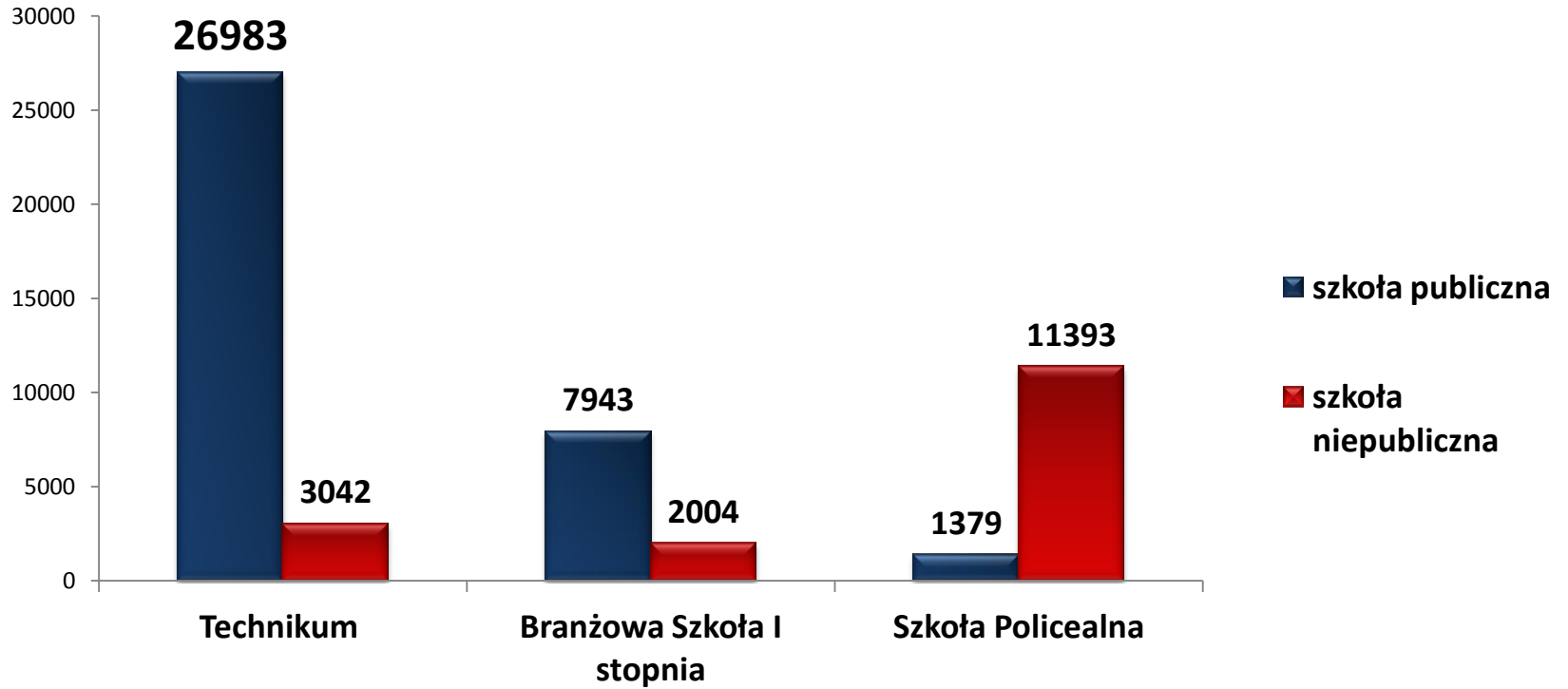
- branża górnictwo-wiertnicza (GIW),
- branża metalurgiczna (MTL),
- branża rybacka (RYB).

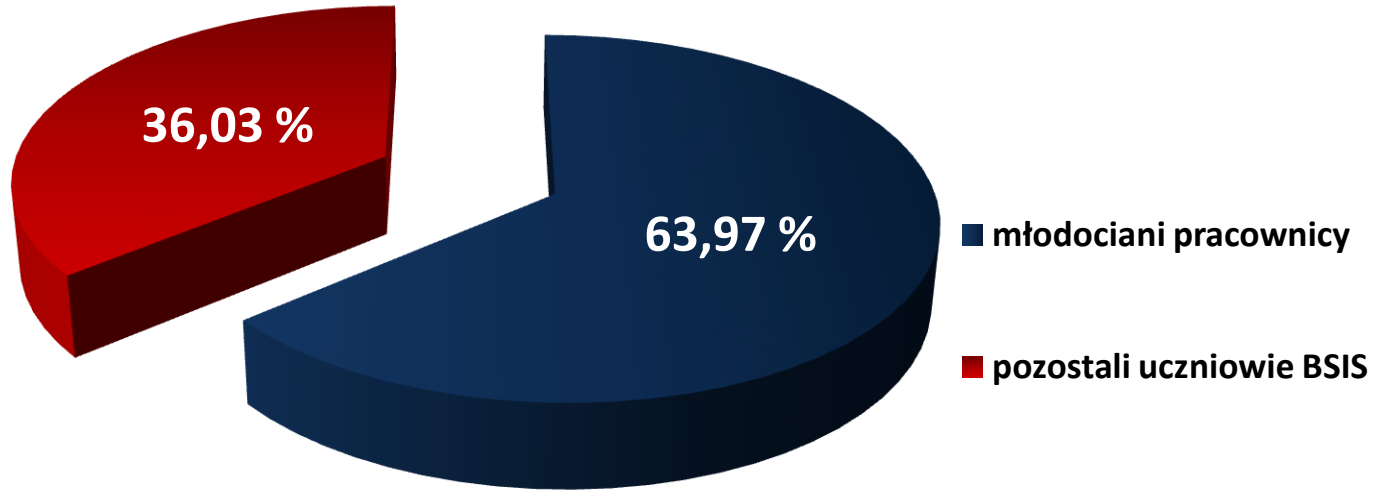


Branże, w których prowadzone jest kształcenie w szkołach województwa kujawsko-pomorskiego:

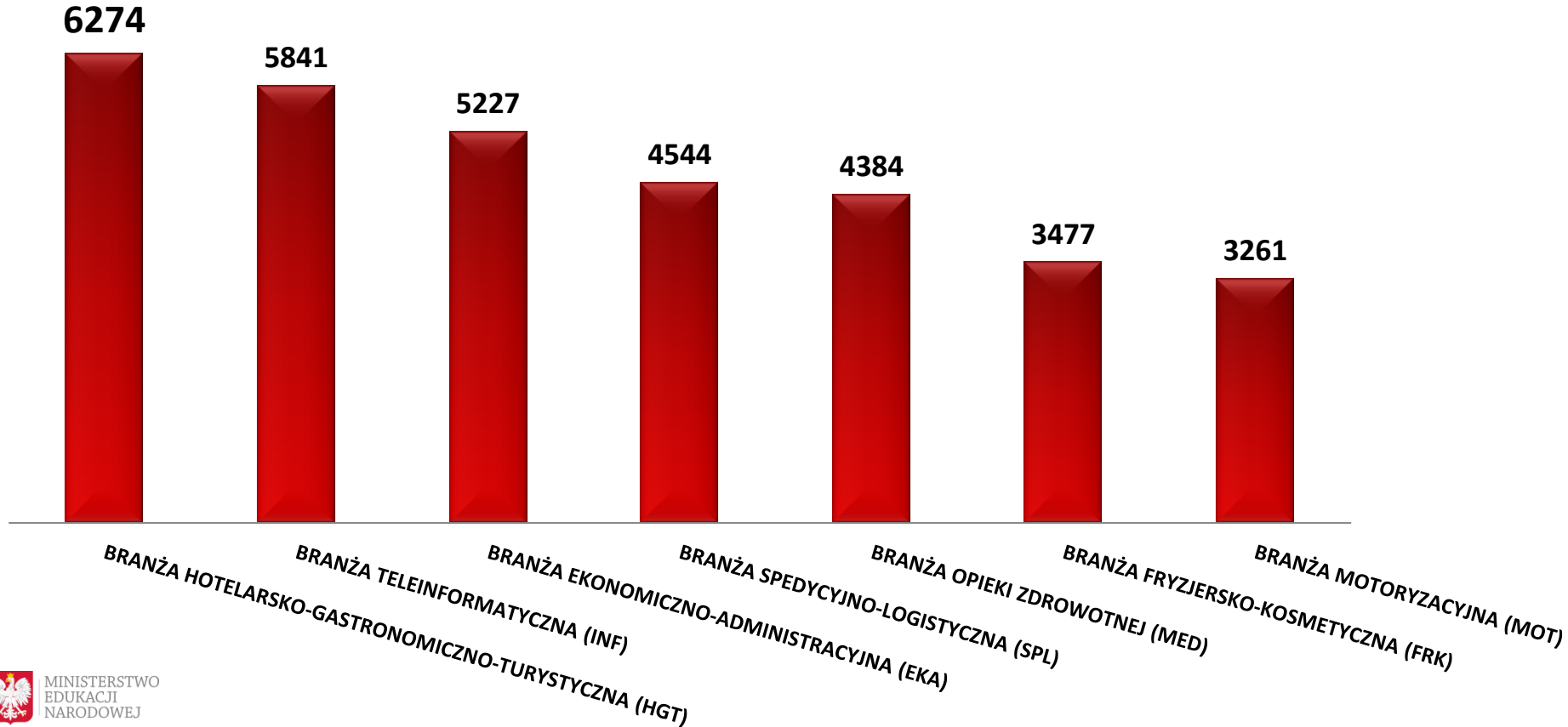
- audiowizualna (AUD)
- budowlana (BUD)
- ceramiczno-szklarska (CES)
- chemiczna (CHM)
- drzewno-meblarska (DRM)
- ekonomiczno-administracyjna (EKA)
- elektroenergetyczna (ELE)
- elektroniczno-mechatroniczna (ELM)
- fryzjersko-kosmetyczna (FRK)
- handlowa (HAN)
- hotelarsko-gastronomiczno-turystyczna (HGT)
- leśna (LES)
- mechaniczna (MEC)
- mechaniki precyzyjnej (MEP)
- motoryzacyjna (MOT)
- ochrony i bezpieczeństwa osób i mienia (BPO)
- ogrodnicza (OGR)
- opieki zdrowotnej (MED)
- poligraficzna (PGF)
- pomocy społecznej (SPO)
- przemysłu mody (MOD)
- rolno-hodowlana (ROL)
- spedycyjno-logistyczna (SPL)
- spożywcza (SPC)
- teleinformatyczna (INF)
- transportu drogowego (TDR)
- transportu kolejowego (TKO)
- transportu lotniczego (TLO)
- transportu wodnego (TWO)







Branże, w których kształcą się największa liczba uczniów w województwie kujawsko-pomorskim

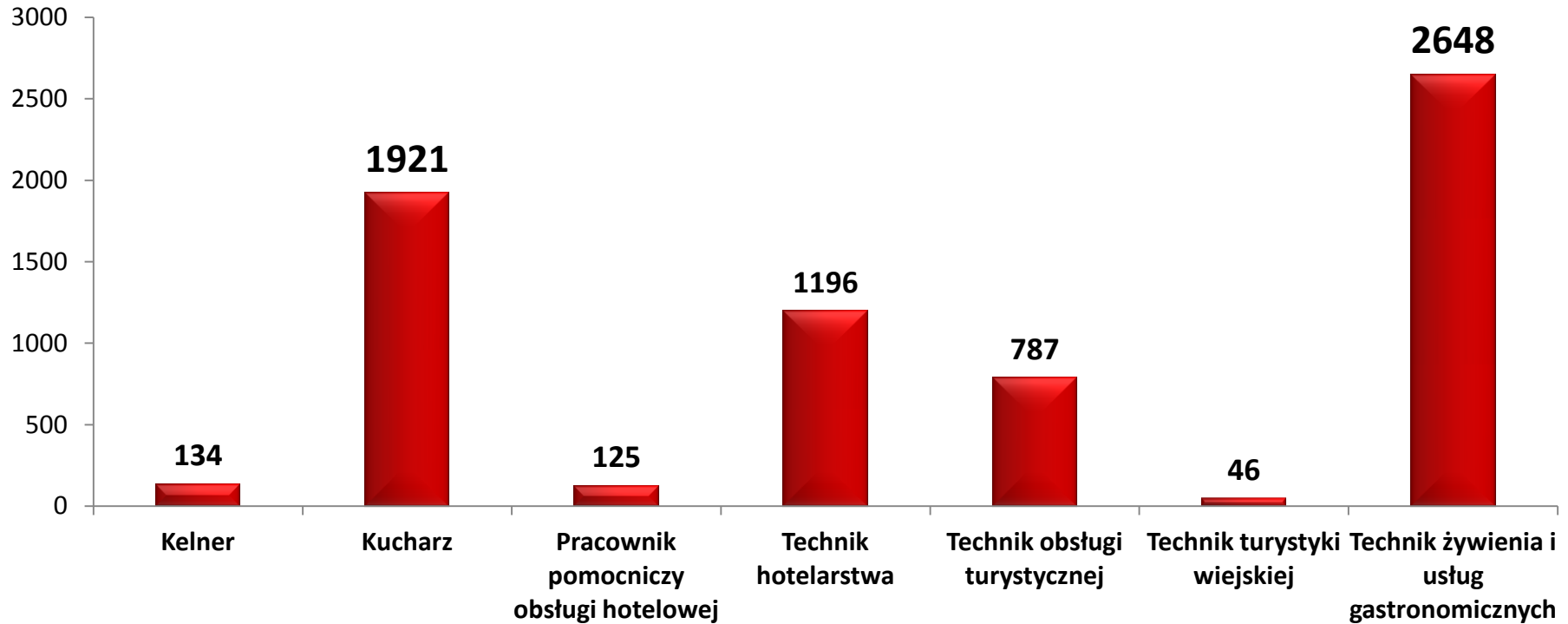




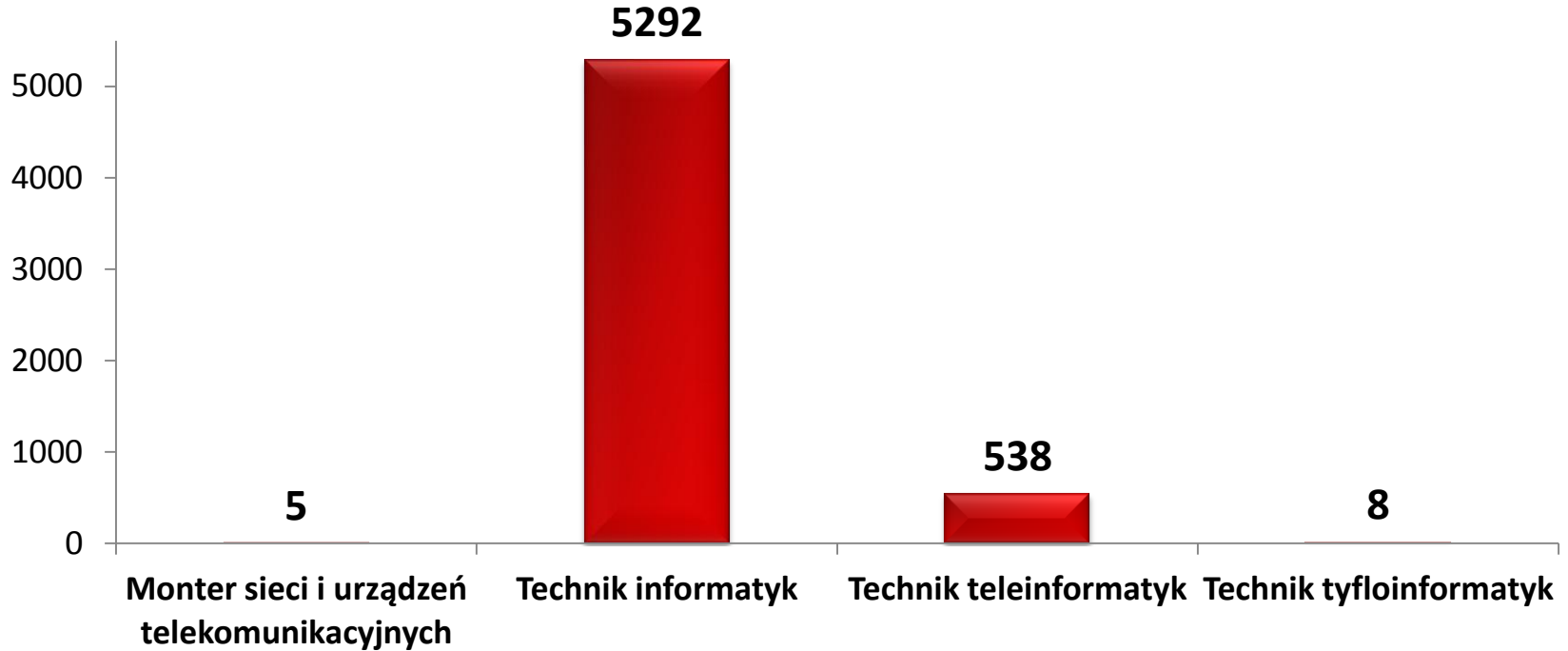
DOBRY ZAWÓD

Branża hotelarsko - gastronomiczno - turystyczna (HGT) –

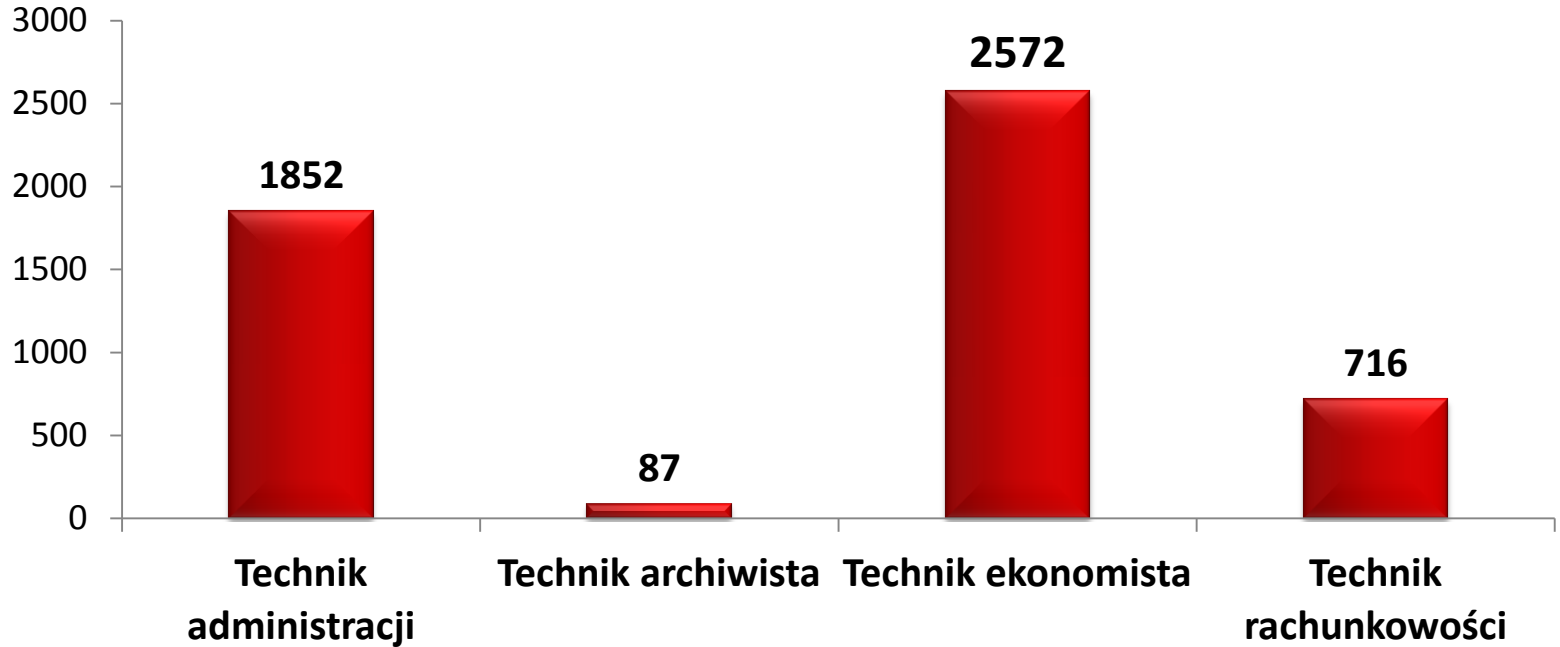
liczba uczniów w zawodach

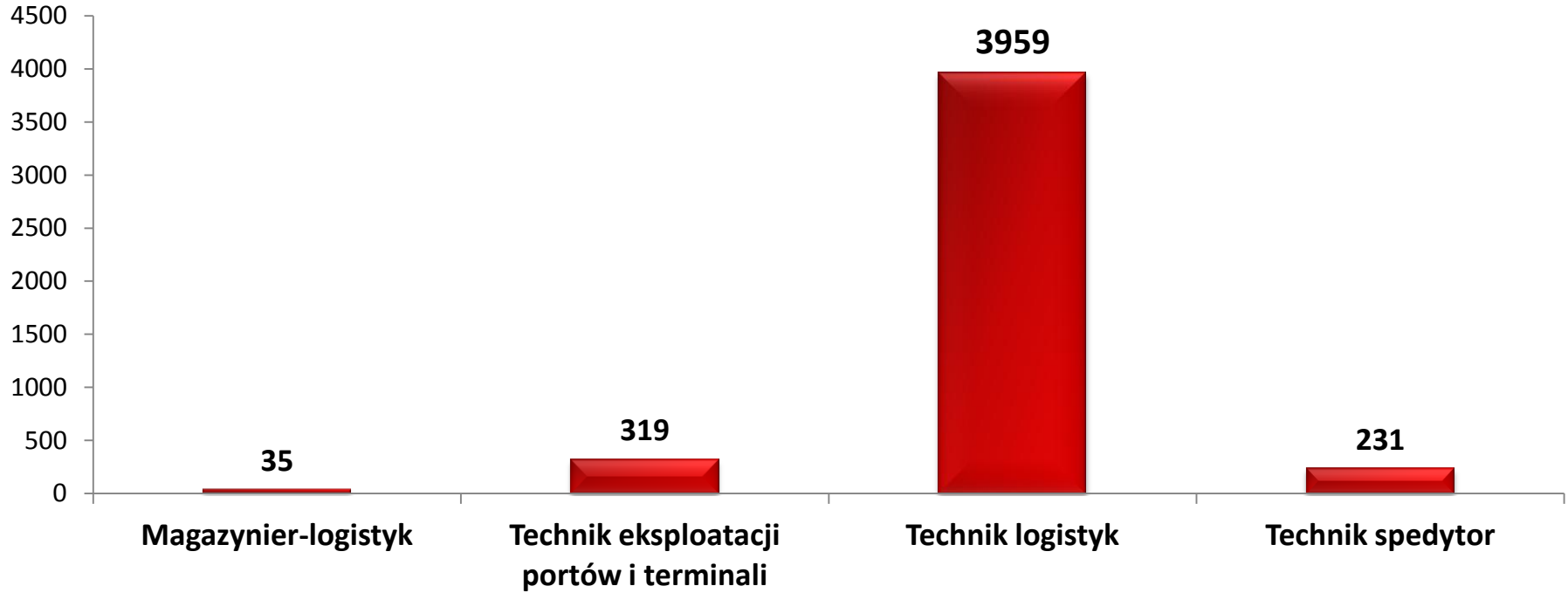


MINISTERSTWO
EDUKACJI
NARODOWEJ

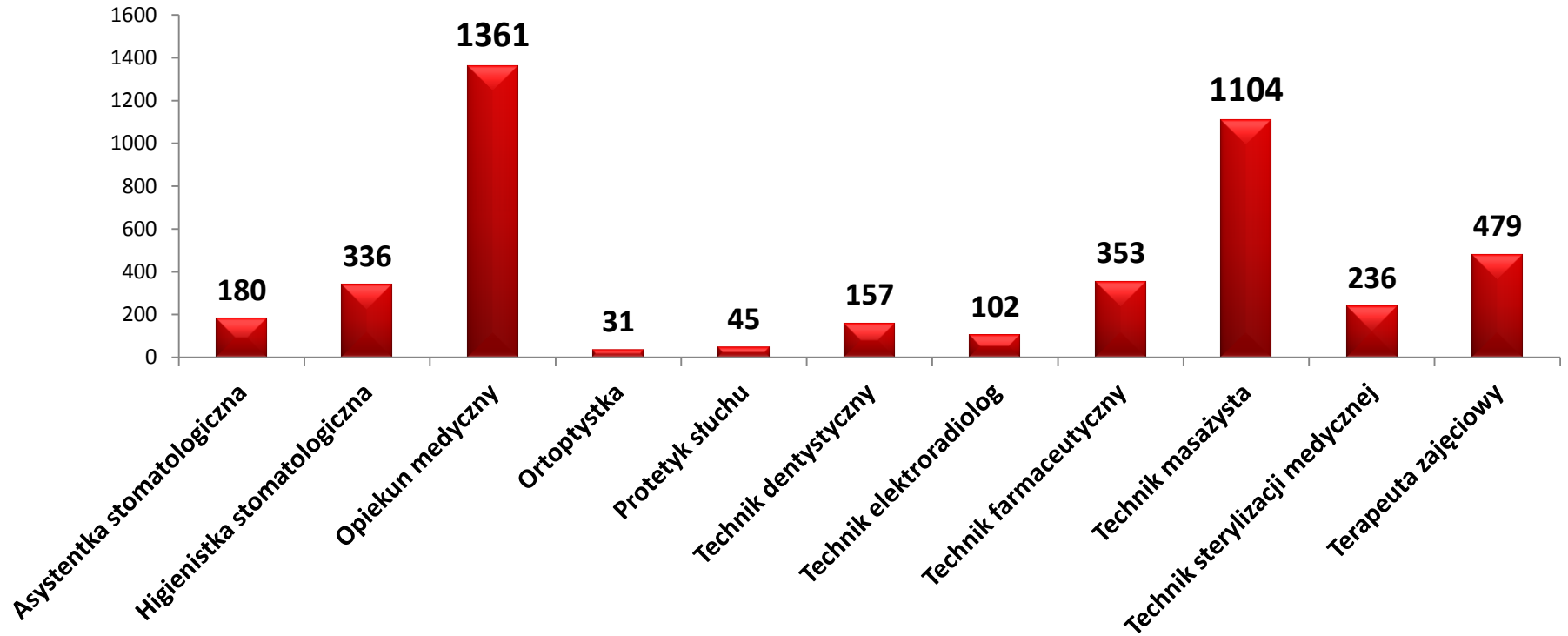


Branża ekonomiczno – administracyjna (EKA) – liczba uczniów w zawodach





Branża opieki zdrowotnej (MED) - liczba uczniów w zawodach





Branże, w których kształci się **najmniejszą** liczbę uczniów w województwie kujawsko – pomorskim:

- branża ceramiczno - szklarska – **12** uczniów (operator urządzeń przemysłu szklarskiego),
- branża mechaniki precyzyjnej – **19** uczniów (mechanik precyzyjny, technik optyk),
- branża przemysłu mody – **96** uczniów (kaletnik, krawiec, technik przemysłu mody),
- branża transportu wodnego – **97** uczniów (technik żeglugi śródlądowej)



BRANŻA MECHANICZNA (MEC)

Nazwa zawodu	Liczba uczniów ogółem	Liczba uczniów w kl. I	Liczba uczniów w klasie ostatniej
Operator obrabiarek skrawających*	287	94	95
Ślusarz*	596	197	193

BRANŻA BUDOWLANA (BUD)

Nazwa zawodu	Liczba uczniów ogółem	Liczba uczniów w kl. I	Liczba uczniów w klasie ostatniej
Technik budownictwa	766	223	175
Murarz tynkarz	172	72	58

BRANŻA CHEMICZNA (CHM)

Nazwa zawodu	Liczba uczniów ogółem	Liczba uczniów w kl. I	Liczba uczniów w klasie ostatniej
Operator maszyn i urządzeń do przetwórstwa tworzyw sztucznych*	13	11	0
Technik analityk	281	66	76

BRANŻA ELEKTROENERGETYCZNA (ELE)

Nazwa zawodu	Liczba uczniów ogółem	Liczba uczniów w kl. I	Liczba uczniów w klasie ostatniej
Elektryk*	313	110	97
Technik urządzeń i systemów energetyki odnawialnej	219	28	91

DZIĘKUJĘ ZA UWAGĘ

REGIONALNY KONGRES ZAWODOWY



MINISTERSTWO
EDUKACJI
NARODOWEJ

